

LI-ION  
TECHNOLOGY

INNOVATIVE LITHIUM-ION



# SERIE XB

## TABLE ÉLÉVATRICE ÉLECTRIQUE

*The World of Hangcha*  
SINCE 1956

**HANGCHA**  
**FRANCE II**  
**CHARIOTS ÉLÉVATEURS**



DANGER  
LOW  
CLEARANCE

NO LEFT TURN

NO RIGHT TURN

Max 1000kg

AFTER LIFTING, NO WALKING

HANGCHA

## Application

/ Mouvement souple de l'appareil, fonctionnement rapide, grande capacité de charge et hauteur de levage élevée.

## Haute résistance

/ Tube rectangulaire à haute résistance, et structure à double ciseaux.

## Haute performance

/ Moteur à aimant permanent, groupe hydraulique monobloc, batterie colloïdale sans entretien.

## Sécurité

/ Fonctions freinage d'urgence, bouton de marche arrière, limite de levage électronique pour garantir la sécurité du personnel et du chargement.

## Facilité d'entretien

/ La batterie se retire sur le côté du châssis pour faciliter la maintenance.



Structure à double ciseaux, profilé tubulaire rectangulaire, pour plus de stabilité et de résistance.



Capot monobloc, couvrant presque tous les composants importants.



Les batteries peuvent être retirées facilement, pour un entretien et un démontage plus facile.



Unité hydraulique intégrée, structure compacte, encombrement réduit.

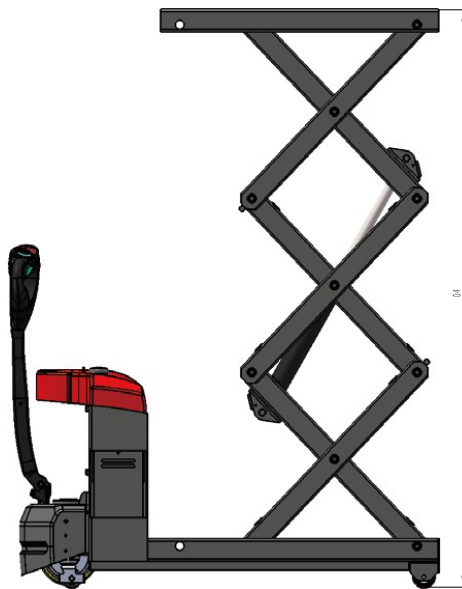
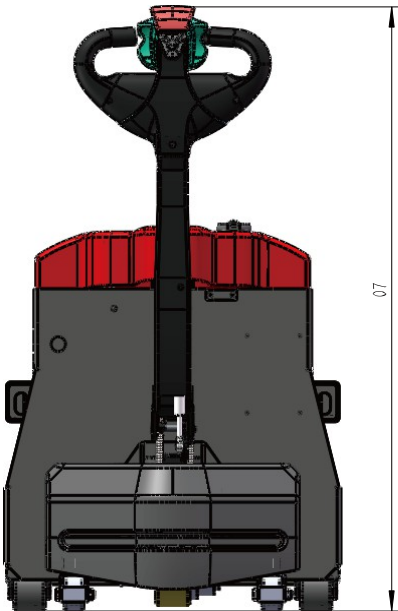
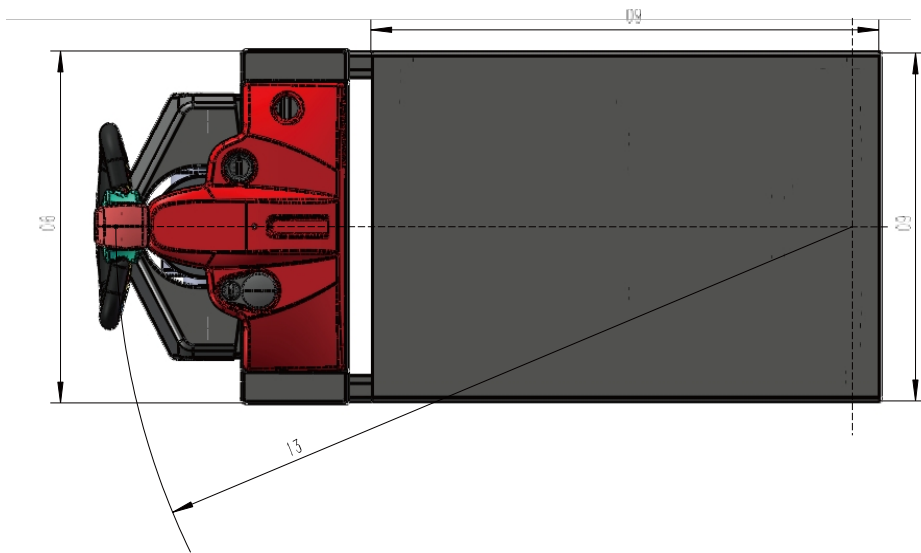
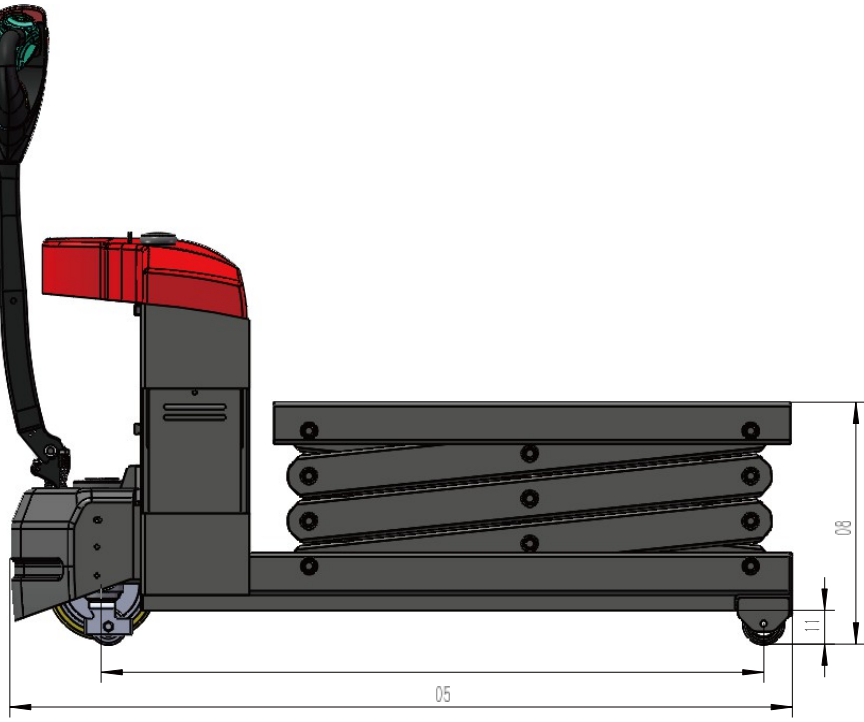


Timon multifonction, fiable, esthétique et simple. Toutes les fonctions peuvent être exécutées d'une seule main.



## Caractéristiques

		HANGCHA		
		2005XB	1510XB	1020XB
1.1	Marque			
1.2	Modèle			
1.3	Capacité	(kg) 500	1000	2000
1.4	Hauteur de la plateforme	(m) 2	1,5	1
1.5	Longueur hors tout	(m) 1,51	1,51	2,07
1.6	Largeur hors tout	(m) 0,68	0,68	0,8
1.7	Hauteur hors tout	(m) 1,2	1,2	1,2
1.8	Hauteur avec plateforme repliée	(m) 0,46	0,43	0,45
2.1	Dimensions de la plate-forme	(m) 1*0,68	1*0,68	1,5 * 0,8
2.2	Garde au sol	(m) 0,06	0,05	0,06
2.3	Rayon de braquage interne	(m) 0	0	0
3.1	Rayon de braquage externe	(m) 1,45	1,45	2,04
3.2	Batteries	(V, Ah) 48,40 (plomb)/48,20 (Lithium)	48,40 (plomb)/48,20 (Lithium)	48,40 (plomb)/48,20 (Lithium)
3.4	Poids	(kg) 340	340	470
3.5	Vitesse de déplacement km/h	(km/h) 0-2,8	0-2,8	0-2,8
4.1	Capacité de pente	6%	6%	6%





ISO45001

ISO45001:2018



ISO14001

ISO14001:2015



ISO9001

ISO9001:2015



Les matériels HANGCHA sont conformes aux exigences européennes en matière de sécurité.

HANGCHA GROUP CO. se réserve le droit de modifier sans préavis les couleurs, l'équipement ou les spécifications décrites dans cette brochure, ou d'arrêter la production de certains modèles. Les couleurs des matériels livrés peuvent différer légèrement de celles présentées dans les brochures.

Revendeur agréé